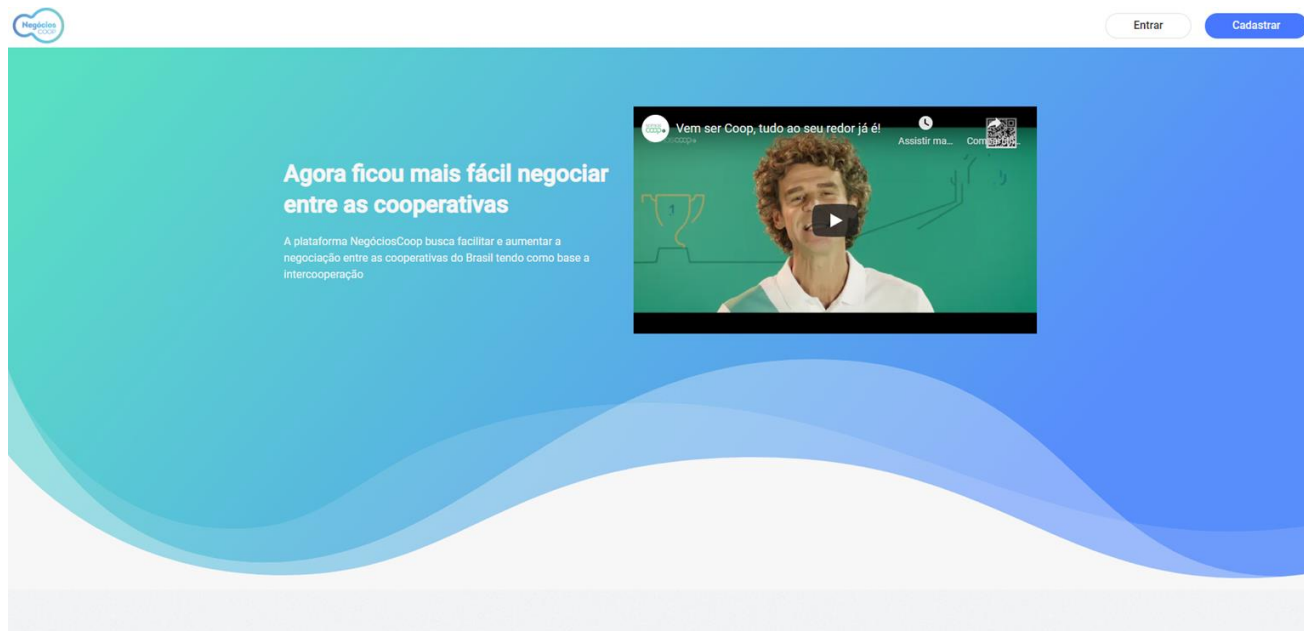
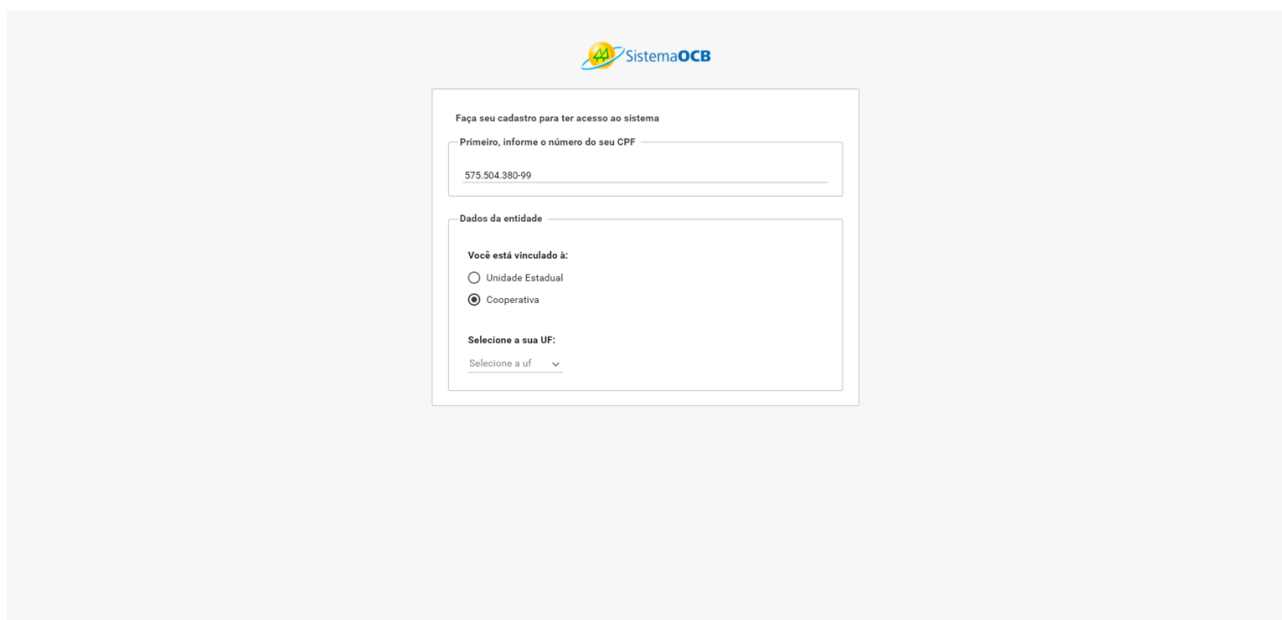


COMO CADASTRAR SUA COOPERATIVA?

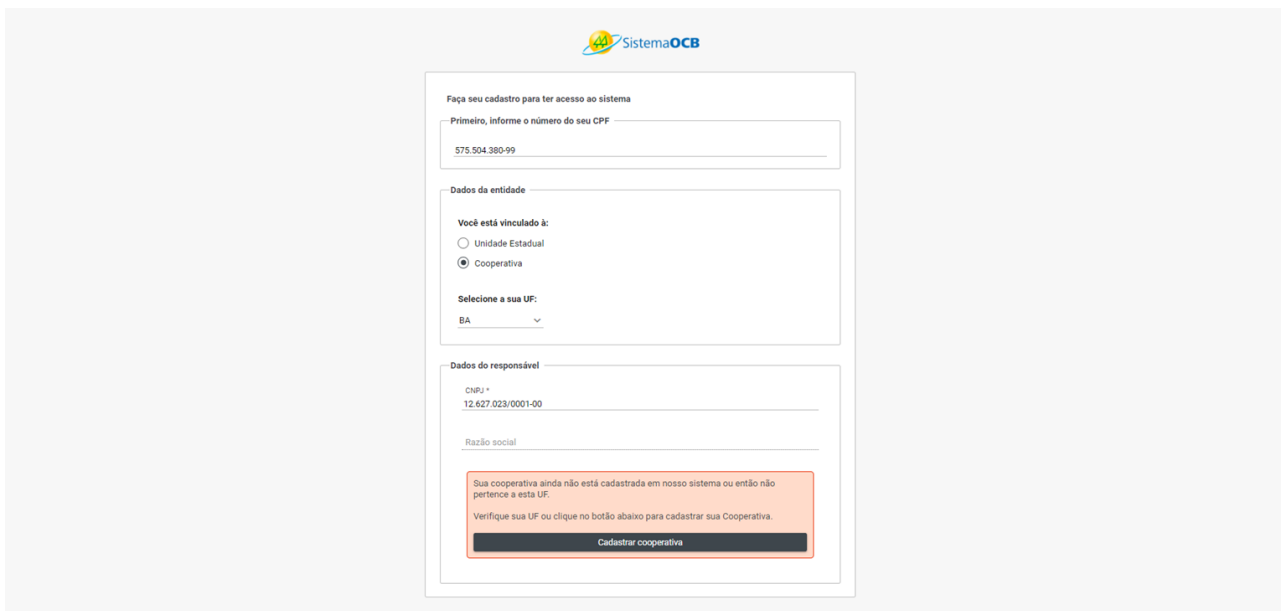
Passo 1: Na página de entrada, clique no em cadastrar. No lado direito superior.



Passo 2: Preencha o campo com os seus dados:



Passo 3: Caso sua cooperativa ainda não esteja cadastrada no sistema esta mensagem aparecerá.



Sistema OCB

Faça seu cadastro para ter acesso ao sistema

Primeiro, informe o número do seu CPF

575.504.380-99

Dados da entidade

Você está vinculado à:

Unidade Estadual

Cooperativa

Selecione a sua UF:

BA

Dados do responsável

CNPJ *

12.627.023/0001-00

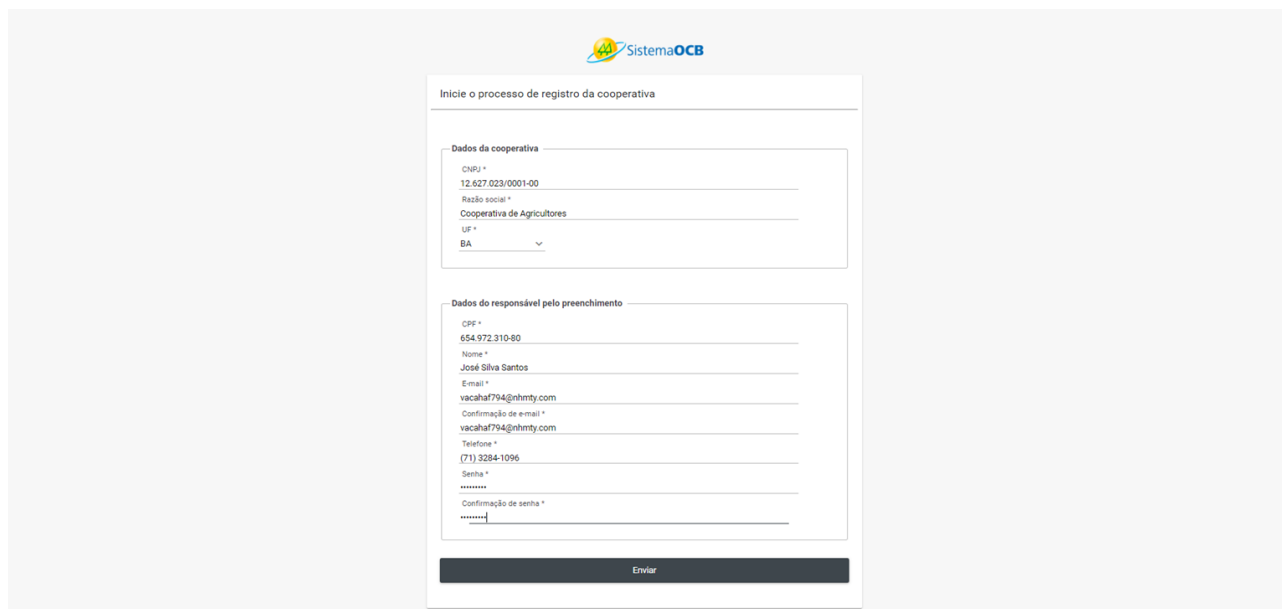
Razão social

Sua cooperativa ainda não está cadastrada em nosso sistema ou então não pertence a esta UF.

Verifique sua UF ou clique no botão abaixo para cadastrar sua Cooperativa.

Cadastrar cooperativa

Passo 4: Inicie processo de registro de sua Cooperativa, preenchendo o seguinte formulário.



Sistema OCB

Inicie o processo de registro da cooperativa

Dados da cooperativa

CNPJ *

12.627.023/0001-00

Razão social *

Cooperativa de Agricultores

UF *

BA

Dados do responsável pelo preenchimento

CPF *

654.972.310-80

Nome *

José Silva Santos

E-mail *

vacaha794@nhmty.com

Confirmação de e-mail *

vacaha794@nhmty.com

Telefone *

(71) 3284-1096

Senha *

Confirmação de senha *

Enviar



Passo 5: Confira o seu e-mail e aguarde a aprova33o de sua solicita33o.

Sistema OCB

Verifique seu e-mail

Enviamos um e-mail para que voc3e ative o cadastro e inicie o processo de registro da sua Cooperativa na OCB.

Em caso de d3vidas, entre em contato com a sua [unidade estadual](#).

Caso n3o receba o e-mail de verifica33o dentro de cinco minutos, verifique sua caixa de spans ou clique para [reenviar o email de verifica33o](#).

Retornar 3 tela inicial